


Задания для олимпиады по психологии.

Задание 1. Найди что здесь лишнее, почему ты так считаешь?

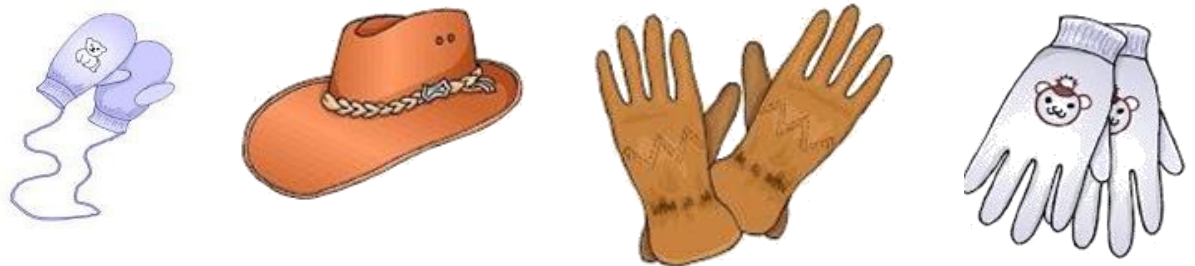
А) (Петух)



Б) (Слива)




В) (шляпа)




Задание 2. «Эмоции»


а) Какое чувство испытывал Карабас Барабас, когда Буратино сорвал его спектакль? Покажи на картинке. (Злость №1)



б) Когда тебе дарят подарки, ты испытываешь чувство? Покажи на картинке. (Радость №2)



в) Какое чувство испытывала Дюймовочка, когда прощалась с солнышком на всегда? (Грусть, печаль № 4)



Задание 3. Найди одинаковые чашки. (1 и 4)



1



2



3



4

Задание 4. Как можно назвать одним словом следующие предметы?

А) продукты, пища, припасы. (продукты)






Б) обувь, одежда, вещи (обувь)




В) электрооборудование, предметы, техника (электрооборудование)

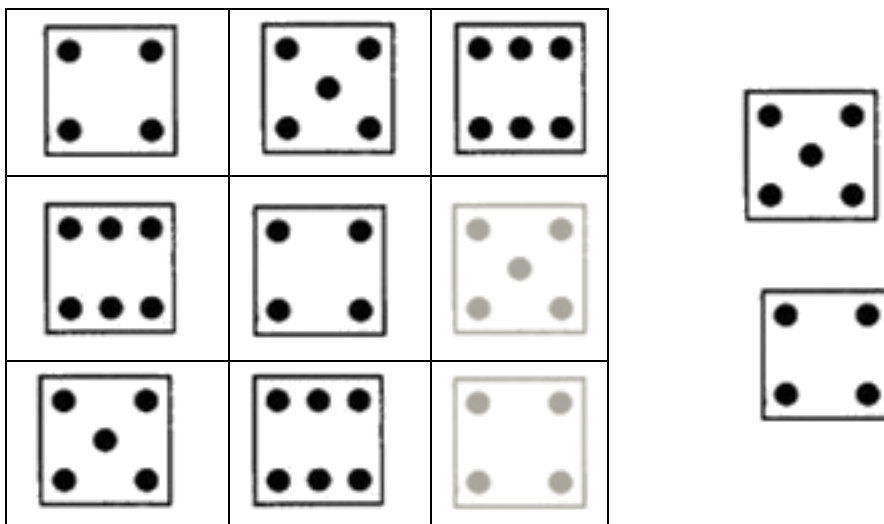


Задание 5. В каждом прямоугольнике найди и отметь лишний символ (L, , Λ)





Задание 6. Размести в пустых квадратах недостающие карточки



Задание 7. Что пропало? Запомни. 



Что пропало? Покажи на картинке.





Задание 8. Соедини линией предметы, имеющие примерно одинаковую форму. (мяч-планета, свеча-карандаш, яйцо-лимон)



Задание 9. Под каждой картинкой помести картинку с временем года, которому она соответствует. (1-г, 2-в, 3-б, 4-а)



Задание 10. Распредели животных на две группы: травоядные и хищники.



(травоядные- заяц, олень, лось, хищные – лиса, волк, медведь)

Задание 11. Отметь героя.

а) Отметь героя, который раздавил сказочный домик. Покажи на картинке. (Медведь)



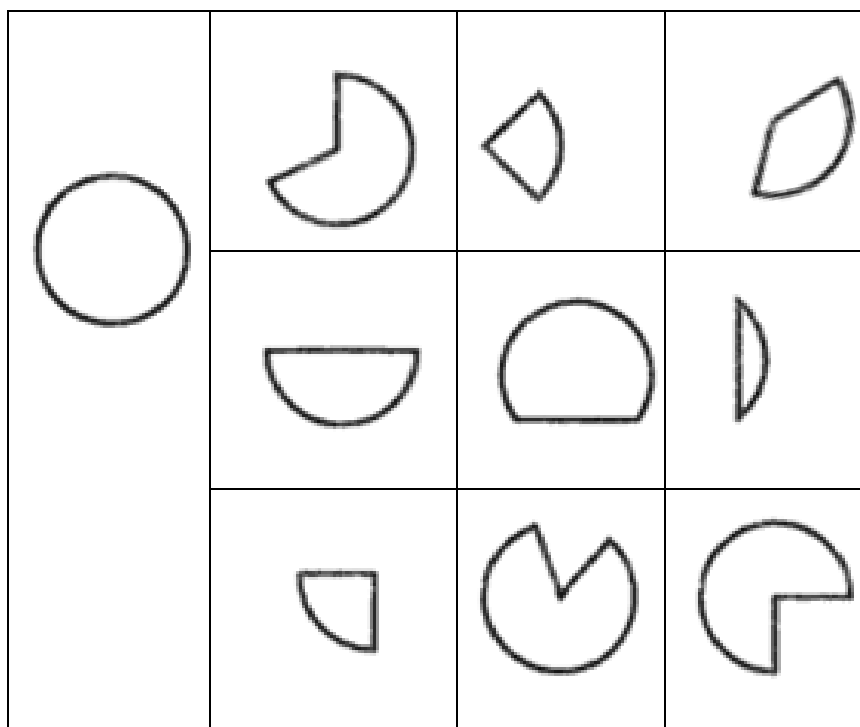
б) Какая принцесса до замужества с принцем была обычной девушкой, которая выполняла чёрную работу по дому и прихоти мачехи с сёстрами. (Золушка №3)



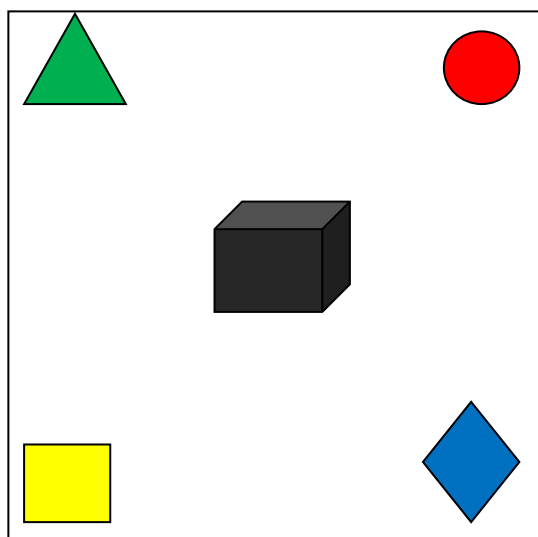
в) Покажи на картинке героя, который смог уйти от всех зверей, спев им песенку, но его перехитрила рыжая лисица и съела его. (Колобок)






Задание 12. На каждой из трех полосок выбери две такие части, из которых можно составить целый круг.



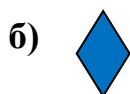
Задание 13. Коврик



1) Что за фигура находится в левом верхнем углу? (треугольник)

- а) 
- б) 
- в) 

2) Что за фигура находится в правом нижнем углу? (Ромб, синий четырехугольник)



14. Проблемные ситуации.

а) Машенька заблудилась в лесу и не знает, как сообщить о себе и выйти из леса. Подскажи ей возможный вариант.

1. Идти куда глаза глядят.
2. Покричать как можно громче: А-у.
3. Залезть на высокое дерево и посмотреть оттуда, где деревня.
4. Вспомнить, как необходимо ориентироваться на местности, и определить

дорогу домой.

б) Загорелся кошkin дом. Подскажи необходимые действия.

1. Спрятаться под кроватью или в шкаф.
2. Одеться и никому, не говоря убежать подальше от дома.
3. Одеться выйти во двор, рассказать взрослым, если можешь, то вызвать

пожарную помощь.

в) Доктора Айболита срочно вызвали к больным зайчатам, но на улице пошёл сильный дождь. Подскажи, как доктору Айболиту быть в этой ситуации.

1. Никуда не ходить, пока идёт дождь, пойти только когда он закончится.
2. Надеть резиновые сапоги, плащ, взять зонтик и пойти к больным зверятам.
3. Вызвать такси.

15. Ситуации на внутренний ресурс.

а) Кот Матроскин надоил так много молока, что наполнил им все имеющиеся в доме ёмкости. Как Матроскин может использовать всё это море молока?

1. Вылить всё молоко.
2. Купить большую бочку-цистерну.
3. Построить магазинчик и начать продавать молоко.
4. Раздать всё молоко соседям.

б) В сосновом лесу жил лесник. Когда ему становилось скучно, он собирал сосновые шишки. И насобирав их так много, что ими можно было заполнить целый железнодорожный вагон. Что с ними делать лесник не знал. Как бы вы их использовали?

1. Выкинуть.
2. Сделать поделки.
3. Раздать всем знакомым.
4. Выбрать из них семена и посадить там, где лес сгорел или его вырубали.

в) Алёнушка в гостях потеряла варежки, искала, искала, но найти не смогла, а на улице очень холодно и до дома далеко. Как дойти до него, не заморозив руки?

1. Остаться в гостях.
2. Идти, но руки не вынимать из карманов.
3. Попросить варежки на время у хозяев дома, а на следующий день вернуть, поблагодарив их.
4. Надеть варежку сразу на обе руки.

Критерии оценивания

- Задание №1. За правильное выполнение – 3 балла.
Задание №2. За правильное выполнение – 3 балла.
Задание №3. За правильное выполнение – 1 балл.
Задание №4. За правильное выполнение – 3 балла.
Задание №5. За правильное выполнение – 3 балла.
Задание №6. За правильное выполнение – 2 балла.
Задание №7. За правильное выполнение – 1 балл.
Задание №8. За правильное выполнение – 3 балла.
Задание №9. За правильное выполнение – 4 балла.
Задание №10. За правильное выполнение – 2 балла.
Задание №11. За правильное выполнение – 3 балла.
Задание №12. За правильное выполнение – 3 балла.
Задание №13. За правильное выполнение – 2 балла.
Задание №14. За правильное выполнение – 3 балла.
Задание №15. За правильное выполнение – 3 балла.

30-37 баллов – 1 место.

22-29 баллов – 2 место.

15-21 баллов – 3 место.