

Муниципальное казённое дошкольное образовательное учреждение
«Детский сад №12 г. Киренска»

**Мастер – класс «Ранняя профориентация дошкольников
с использованием метода интеллект – карт»**

Материал подготовила: Шурхай Ирина Олеговна

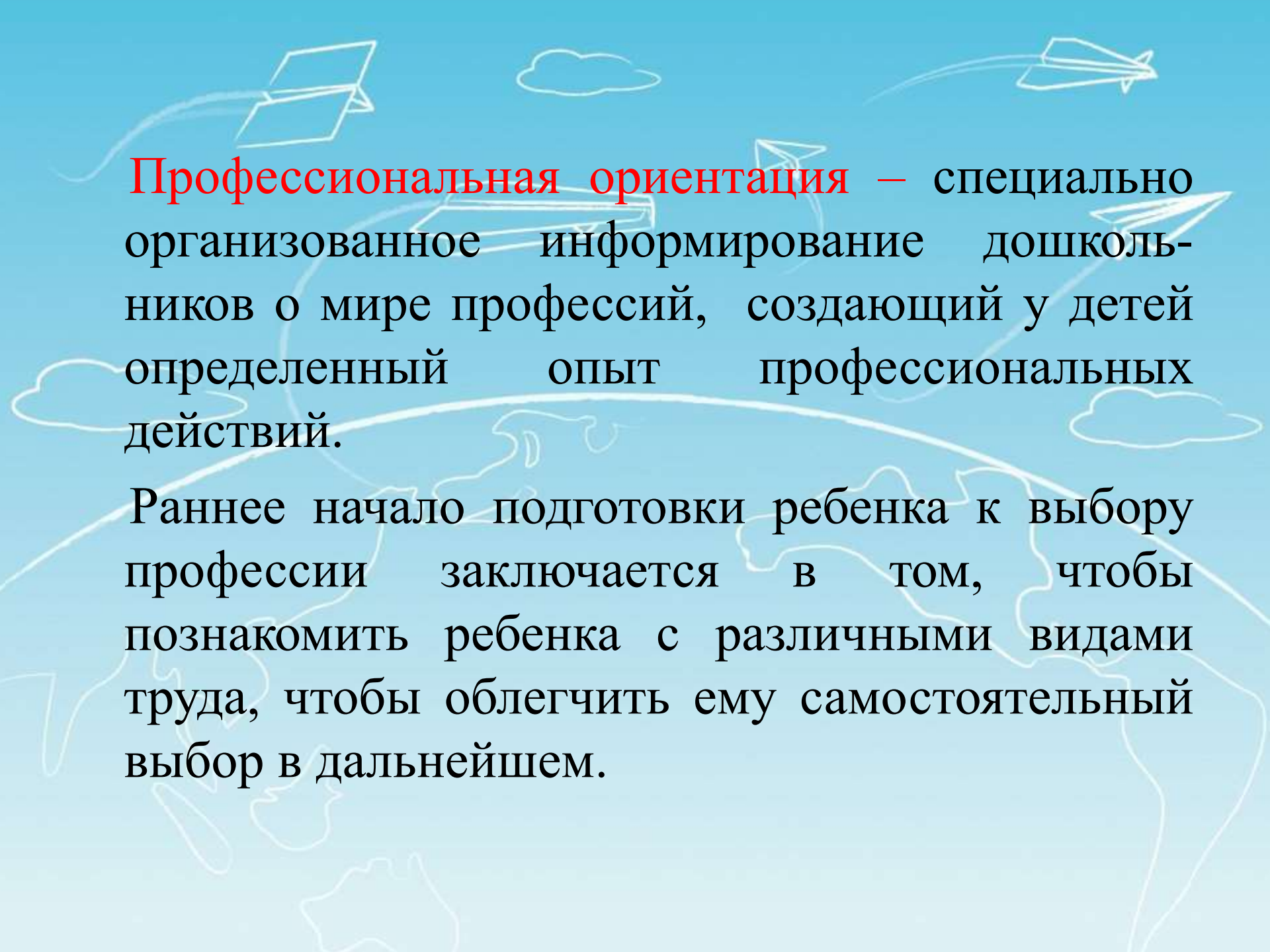


Цель мастер-класса: Повышение профессиональной компетенции педагогов через освоение научно-методических и практических основ применения в образовательной деятельности метода интеллект – карт Тони Бьюзена в вопросах ранней профориентации

Задачи мастер-класса:

- Формировать умение строить модель современной познавательной деятельности при ознакомлении дошкольников с трудом взрослых через применения метода интеллект-карт.
- Воспитывать интерес к поиску педагогических идей по активации любознательности и познавательного интереса у детей в процессе ознакомления с трудом взрослых.
- Способствовать развитию профессионально – творческой активности, раскрытию внутреннего потенциала каждого педагога фокус -группы путем создания условий для индивидуальной и коллективной работы.





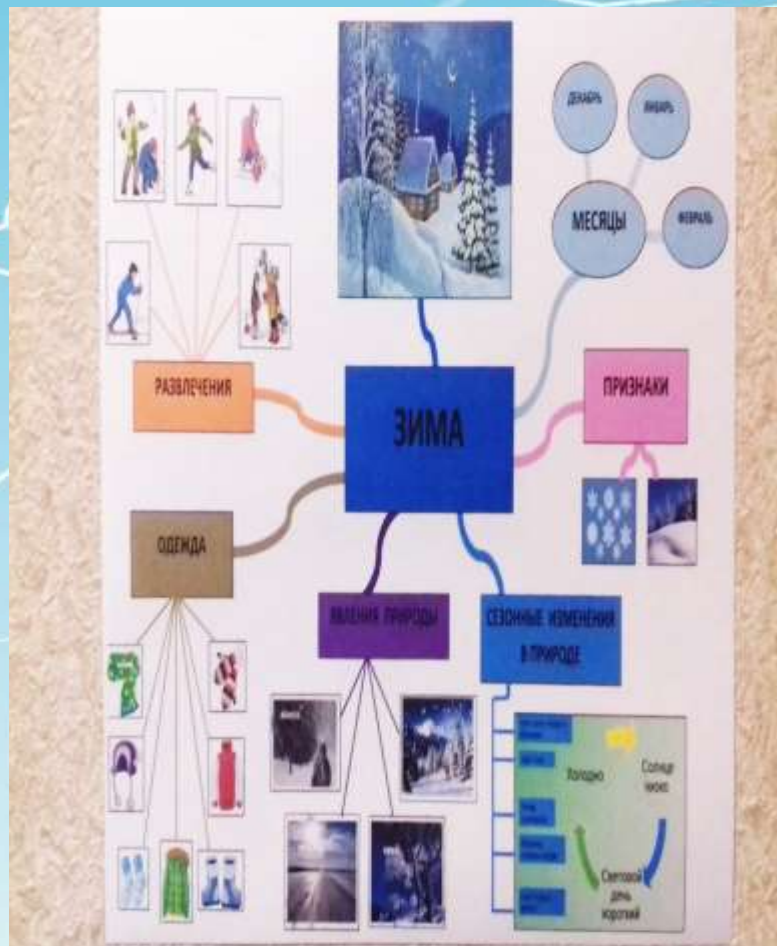
Профессиональная ориентация – специально организованное информирование дошкольников о мире профессий, создающий у детей определенный опыт профессиональных действий.

Раннее начало подготовки ребенка к выбору профессии заключается в том, чтобы познакомить ребенка с различными видами труда, чтобы облегчить ему самостоятельный выбор в дальнейшем.



ТОНИ БЬЮЗЕН

Интеллект- карта – это простой метод запоминания информации, представляющий собой особый вид записи материала в виде структуры от центра к краю.





Форма сотрудников



1

Деньги


10 / 50



СБЕРБАНК



Действия



Специалисты



СБЕРБАНК

Такой метод как - «Интеллект - карт» позволяет осуществлять интеграцию образовательных областей и успешно реализовать образовательные, развивающие и воспитательные задачи.



Общие требования к составлению любой интеллект - карты

- Лист располагается горизонтально
- Основная идея, проблема или слово располагается в центре
- Для изображения можно использовать рисунки, картинки используются цветные карандаши, фломастеры, маркеры
- Каждая ветвь имеет свой цвет, ветви должны быть изогнутыми
- Разросшиеся ветви можно заключать в контуры, что бы они не смешивались с соседними ветвями.

Рефлексия





Творческих успехов в работе!